

OPERATING INSTRUCTION - Mode d'opération

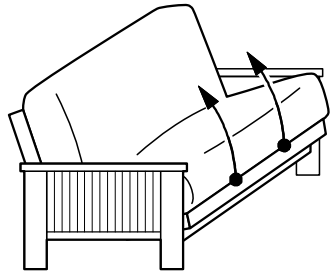
MOON GLIDER BODY - Corp "Moon Glider"

Instructions for all sizes:
 Ces instructions s'appliquent à toutes les grandeurs:
Chair - Chaise • **Full/Double** - Standard/Double
 • **Queen** - "Queen"

1016 F

1 Start in the Sofa Position

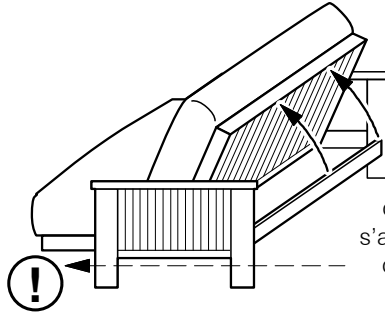
Commencer en position canapé



Using both Hands, lift the Seat front straight up.
 En utilisant les deux mains, lever le devant du siège vers le haut.

2 Warning - Keep the Back Clear

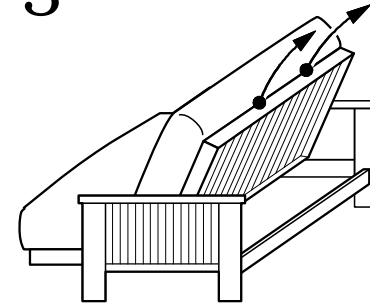
Avertissement - Garder le dossier dégagé



To prevent damage or *injury, be sure that the Back of the frame is clear of all obstructions.
 Pour prévenir les dommages et blessures, s'assurer que le dossier du châssis est libre de toute obstruction.*

3 Release the "Lock"

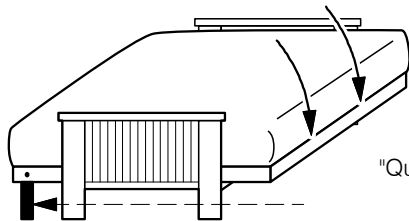
Enlever le verrou



Pull the Seat front up and towards you and gently lower it down
 Lever le devant du siège en tirant vers vous et laissé le redescendre doucement

4 Lower to the Bed Position

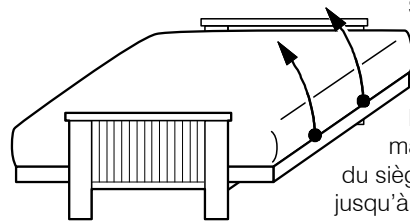
Descendre en position lit



NOTE:
 The Queen Size has two small legs which you need to extend.
 NOTER: Le format "Queen" a deux petites pattes pliables.

5 Start in the Bed Position

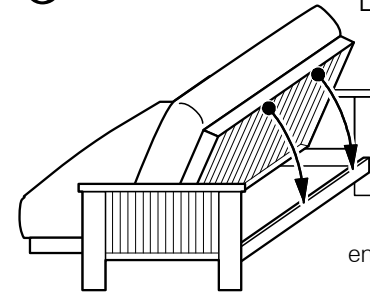
Commencer en position lit



Using both Hands, lift the Seat front straight up.
 Lift all the way until the Seat "locks" into the Back.
 En utilisant les deux mains, lever le devant du siège vers le haut. Lever jusqu'à ce qu'il ce verrouille dans le dossier

6 The "Lock Position"

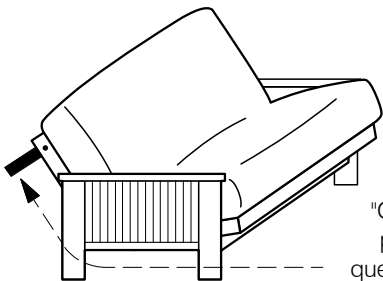
La position verrouillée



With the Seat and the Back "Locked" together, bring the Seat down gently.
 Lorsque le siège et le dossier sont verrouillés ensemble, amener le siège doucement vers le bas.

7 The Lounge Position

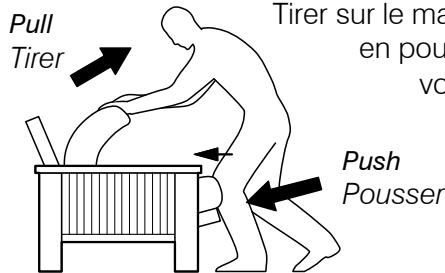
La position repos



NOTE:
 The Queen Size has two small legs which you need to fold away.
 NOTE: Le format "Queen" possède deux petites pattes pliantes que vous devez rabattre.

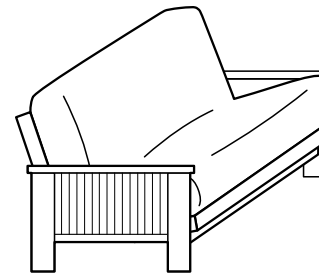
8 Pull the mattress as you push with your knee

Tirer sur le matelas toute en poussant avec votre genoux



9 The Sofa Position

La position canape



Enjoy!
 Profitez-en!

* Please Note: If the rollers of the mechanism becomes improperly disengaged, the Back Deck could come down more quickly than you expect! -

* NOTER: Si les tiges du mécanisme ne sont pas correctement dégagées, le dossier pourrait descendre plus rapidement que voulu.